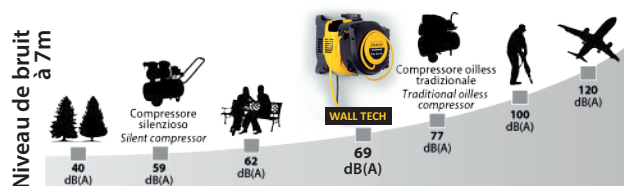




LES "PLUS" PRODUIT

- **2en1 : compresseur avec enrouleur automatique intégré**
- **Gain de place grâce à une installation murale simple, intuitive et robuste**
- **Compresseur débruité : 69 dB(A) à 7m**
- **Tête de compression sans huile et sans entretien**
- **Utilisation simplifiée : bouton d'alimentation ON/OFF accessible et logement pour les accessoires**
- **Dispositif d'enroulement intégré de 9m : permet de garder l'espace de travail bien rangé sans avoir à déplacer le compresseur dans la zone de travail.**








CARACTERISTIQUES

Capacité cuve :	sans
Pression maxi :	8 bar
Puissance moteur :	1,5 HP
Débit d'air aspiré :	160 l/min
Débit d'air restitué à 7 Bar :	100 l/min
Débit d'air restitué à 3 Bar :	120 l/min
Vitesse de rotation :	2 100 tr/min
Tuyau :	9m / PVC renforcé Ø 11mm
Type d'entraînement :	coaxial
Cylindre(s)	1 sans huile
Puissance acoustique LwA à 4m:	89 dB(A)
Alimentation :	230V - monophasé
Puissance électrique (50Hz) :	1,1 kW

EQUIPEMENT/ENTRETIEN

Nombre de sortie :	1x rapide	
Filtre :	filtre externe	
Détendeur :	non	
Support:	installation murale (visserie non incluse)	
Entretien	Purge :	non
	1ère vidange :	sans
Câble électrique	Section :	1,00 mm ²
	Longueur :	1,9 m

UTILISATIONS

ENTRETIEN	REPARATIONS	PEINTURE
 Soufflette	 Agrafeuse/cloueuse	
 Pistolet de gonflage		
 Pulvérisateur		
 Lance de lavage		
	IMPERATIF Utiliser le lubrificateur ou mini huileur	IMPERATIF Utiliser le filtre épurateur

DONNEES DE GESTION

Réf. :	SXCMD15WE
Gencod :	8016738798807
Poids brut :	8,7 kg
Dimensions emballé :	313 x 356 x 345 mm
Palettisation :	36 pcs (100x120cm)
Garantie :	2 ans