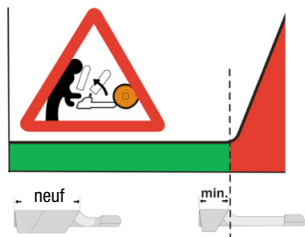


Tronçonneuses électriques



Il est interdit pour un mineur d'utiliser cet outil sans surveillance un majeur seul doit être formé ou déjà expérimenté. La connaissance de l'intégralité du manuel est nécessaire pour cette machine.

Usure des dents = risque de rebond



Utilisations exclusives


Coupe de bois bruts, de charpente ou d'arbres.


Accessoires

- Porter des gants pour tout changement d'accessoire.
- Ne pas utiliser de chaînes usées au-delà du repère visible sur le dessus des dents.

Contrôles avant/ après utilisation, chute ou blocage

- Débrancher la machine pour toute intervention ou changement d'accessoire, .
- Aucune pièce/vis ou pièce manquants, aucune déformation ni fissure.
- Vérifiez que la chaîne est correctement tendue et que le réservoir d'huile est rempli.





▲ Ne pas effectuer de coupe au-dessus du niveau des épaules.


Zone de travail sécurisée

- **NE TRAVAILLEZ JAMAIS SEUL.**
- Pas de personnel sans EPI dans un rayon de 30 mètres, extincteur accessible.
- Si vous êtes en hauteur, personne ne doit se trouver en dessous.

Posture et manipulation correctes



- Toujours les **deux mains** sur les poignées de la machine.
- Utiliser un étau ou un serre joint si nécessaire, et caler/soutenir les chutes longues.
- Pas de pression excessive sur la machine pour éviter la surcharge et le blocage, mais juste assez pour éviter les rebonds.
- Ne pas effectuer de coupe au dessus du niveau des épaules.
- Pas de contact entre l'outil et la matière s'il ne tourne pas à pleine vitesse : en cas de travail interrompu, attendre l'arrêt complet avant de retirer la machine, et la laisser se relancer avant de la remettre au contact de la pièce.



▲ Utiliser un étau ou un serre joint si nécessaire, et caler/soutenir les chutes longues.

