




**ciba  
ouary**

Un engagement fort : satisfaire vos exigences



# NUANCIER DES TÔLES PLANES EN STOCK

#### **49440 CANDÉ**

Route de Freigné  
Tél. 02 41 92 01 98  
Fax 02 41 92 79 72

#### **44110 CHÂTEAUBRIANT**

Z.I. - Route de St Nazaire  
Tél. 02 40 81 00 05  
Fax 02 40 28 33 59

#### **44220 COUËRON**


Les Forestries  
20, Route de St Etienne de Montluc  
Tél. 02 28 03 17 47  
Fax 02 28 03 17 57

e-mail : [ciba.direct@ciba-ouary.fr](mailto:ciba.direct@ciba-ouary.fr) | site web : [www.ciba-ouary.fr](http://www.ciba-ouary.fr)

### ACIER GALVANISÉ



**En 3 et 4m - Largeur 1m50**  
 Épaisseurs : 75/100 - 10/10 - 12/10  
 15/10 - 20/10 - 30/10  
**En 6m - Largeur 1m50**  
 Épaisseurs : 20/10 - 15/10



**Perforé R5T8**  
 Épaisseur 15/10  
 Format 3m x 1m50

### ACIER 75/100 LAQUÉ en 3 et 4m - largeur 1m22



RAL 1013



RAL 1015



RAL 1018



RAL 1019



RAL 1102



RAL 3000



RAL 3020



RAL 4750



RAL 5008



RAL 5011



RAL 5017



RAL 6005



RAL 6011



RAL 6018



RAL 6021



RAL 7005



RAL 7006



RAL 7015



RAL 7016



RAL 7022



RAL 7024



RAL 7035



RAL 7037



RAL 7042



RAL 8004



RAL 8012



RAL 8014



RAL 8025



RAL 9001



RAL 9002



RAL 9005



RAL 9006



RAL 9007



RAL 9010



RAL 9016


### ACIER PLASTE 14/10



**GRIS CLAIR**  
 Formats :  
 2m x 1m  
 3m x 1m




**ANTHRACITE**  
 Formats :  
 2m x 1m  
 3m x 1m



**NORME S235**  
 Épaisseur : 20/10  
 Formats : 3m x 1m50

### ACIER INOXYDABLE



**BRUT 304L**  
 Épaisseur :  
 10/10 - 15/10  
 3m x 1m50



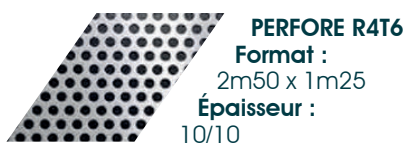
**BROSSE GRAIN 220**  
 Épaisseur :  
 10/10 - 15/10  
 3m x 1m50



**ciba  
ouary**

# ALUMINIUM STOCK PERMANENT

## ALUMINIUM BRUT



## ALUMINIUM LAQUÉ en 3 et 4m - largeur 1m50 - Finition brillante



**RAL 1013**  
Épaisseur :  
10/10 - 15/10



**RAL 1015**  
Épaisseur :  
10/10 - 15/10



**RAL 1247**  
Épaisseur :  
15/10



**RAL 3004**  
Épaisseur :  
15/10



**RAL 5003**  
Épaisseur :  
15/10



**RAL 6005**  
Épaisseur :  
15/10



**RAL 7015**  
Épaisseur :  
15/10



**RAL 7016**  
Épaisseur :  
10/10 - 15/10



**RAL 7022**  
Épaisseur :  
15/10



**RAL 7035**  
Épaisseur :  
15/10



**RAL 7037**  
Épaisseur :  
15/10



**RAL 7042**  
Épaisseur :  
15/10



**RAL 9001**  
Épaisseur :  
15/10



**RAL 9002**  
Épaisseur :  
15/10



**RAL 9005**  
Épaisseur :  
10/10 - 15/10



**RAL 9006**  
Épaisseur :  
10/10 - 15/10



**RAL 9007**  
Épaisseur :  
15/10



**RAL 9010**  
Épaisseur :  
10/10 - 15/10



**RAL 9016**  
Épaisseur :  
10/10 - 15/10




**RAL 7016 SATINÉ**

## ALU LAQUÉ SABLÉ FINE TEXTURE



**NOIR 2100 SABLÉ**  
Épaisseur : 15/10  
Formats : 3m x 1m50  
4m x 1m50



**GRIS 2900 SABLÉ**  
Épaisseur : 15/10  
Formats : 3m x 1m50


## ALU ANODISÉ



**NATUREL - 5005 H14**  
Épaisseur : 10/10 - 15/10  
Formats : 3m x 1m50  
4m x 1m50

Les produits doivent être stockés et transportés dans des conditions qui les préservent de l'humidité et du soleil. Il est important de retirer le film pelable de protection des produits qui en sont recouverts, sans délai, au fur et à mesure de la pose.

## ACIER 75/100 LAQUÉ



## ACIER 10/10 LAQUÉ



## ACIER 15/10 LAQUÉ



## ALUMINIUM 10/10 & 20/10 LAQUÉ

Possibilité de post-laquage des tôles planes dans tous les coloris du nuancier RAL.  
Différentes finitions : brillant, satiné, texturé et fine texture.

## ALUMINIUM 15/10 LAQUÉ

