
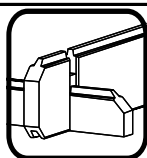

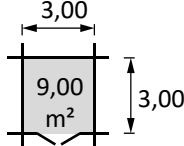
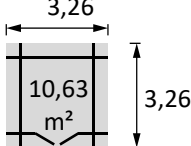
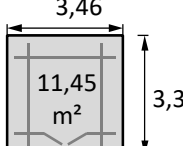
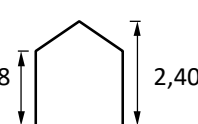


Flovene N1



Famille	Abri double pente
Type	Madriers 28mm à emboîter
Réf.	62380S829
Code EAN	 5 411352 802689
Modèle	ABRI 28 Confort 1 326/326 "EN UN SEUL TENANT"

Bois	Sapin Blanc du Nord naturel - à traiter par le client avant montage			
Construction	Abri constitué de madriers rainure et languette 28mm, double entaillage, à emboîter. Latte anti-tempête à visser. Livraison en kit, à monter soi même. Toutes fournitures de montage comprises.			
Dimensions (m)	<i>intérieur</i> 3,00  9,00 m ²	<i>au sol</i> 3,26  10,63 m ²	<i>hors-tout</i> 3,46  11,45 m ²	17,0° = 33,0%  1,88 / 2,40
Porte	<ul style="list-style-type: none"> • type..... porte double / menuiserie / à vitrer • vitrage..... synthétique 1,5mm • fermeture..... serrure • largeur..... 1,67m • fixation..... gonds réglables • croissillons..... lattes incluses • hauteur..... 1,73m • passage de porte... sans seuil 			
Fenêtre	<ul style="list-style-type: none"> • type..... sans 			
Toiture	<ul style="list-style-type: none"> • type..... OSB • couverture..... toile bitumée noire 1,5mm - en rouleau 			
Plancher	<ul style="list-style-type: none"> • type..... sans 			
Conditionnement	<ul style="list-style-type: none"> • emballage..... sous film plastique • dimensions colis..... (larg.) 3,30 × (prof.) 1,18 × (haut.) 0,47 m = 529kg • colis / palette..... 5 • hauteur colis..... 2,35m = 2.645kg 			

