

EXTRÊME & LITTORAL 20

Bobine de ruban 20 mm - 200 m



Utilisation

Le ruban EXTRÊME & LITTORAL est dédié aux zones côtières très salines mais également aux zones particulièrement exposées au vent.





Longues distances.
Spécial chevaux.
Zones difficiles.

Points forts

- Conducteurs groupés anticoupure
- Conducteurs très grosse section
- Inox
- Support renforcé

Données techniques

- 6 conducteurs INOX Ø 0.30 mm

 15 000 V	 200 kg Max	 1,75Ω/m	 ANTI UV
 3 mètres	Clôture  Fence		
 6 KM max	▶ Mobile	★★★★★	
	▶ Semi-mobile	★★★★★	
	▶ Permanent	★★★★★	

Ruban Extrême & Littoral 20
200 m - Réf.: 637.050

