

# SCIE A BÛCHES LOG SAW

## 2600 W



182010  
LS 505C

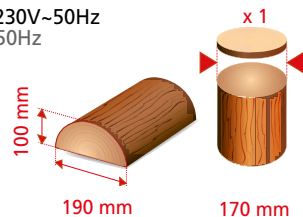
2600 W

∅ 505 mm

YouTube









- ▶ Alimentation monophasée 230V~50Hz  
Single phase current 230V~50Hz
- ▶ Grande capacité de coupe  
Big cutting capacities
- ▶ Roues de transport  
Transportation wheels



- ▶ Livrée pré-montée  
Delivered fully assembled

### Plus produits

- ▶ Livrée pré-montée (moins de 5 min)  
Delivered fully assembled (less than 5 min)
- ▶ Extension porte-bûches  
Logs holder extension
- ▶ Poignée de transport  
Carrying handle
- ▶ Grande poignée de manœuvre du banc de sciage  
Big working handle of sawing bank
- ▶ Butée de longueur  
Length stop

| SCIE À BÛCHES - LOG SAW<br>SIERRA PARA TRONCOS - SERRA PARA LENHA   |  | LS 505C         |
|---|--|-----------------|
| Gencode <b>3431541820104</b>  |  |                 |
|  Puissance maximale et nominale du moteur<br>Maximum and nominal motor power<br>Potencia máxima y nominal del motor<br>Nominal e máxima potência do motor  | 2600 W<br>2600 W (52)                              |                 |
|  Dimension de la lame<br>Blade size<br>Dimensión de la cuchilla<br>Comprimento da lamina   | 505x30 mm<br>( A x B x C )<br>19,5"                |                 |
|  Vitesse de rotation<br>Rotation speed<br>Velocidad de giro<br>Velocidade de rotação   | 2800 min <sup>-1</sup>                             |                 |
|  Nombre de dents carbure<br>Teeth number carbide<br>Numero de dientes<br>Número de dentes do disco   | 40 T   |                 |
|  Diamètre de la bûche<br>Diameter of log<br>∅ del tronco<br>Diámetro da madeira  | ∅170 mm direct<br>190 mm max                       |                 |
|  Master Box<br> Qty / Pallet<br> Qty / ctr<br>20ft | 800x760x1060 mm<br>1 x 34,00 kg<br>1 pcs<br>60 pcs |                 |
| Niveau de bruit - Noise level (dB)  |  | 91-105 (+/-3,0) |
| Consommables - Consumables - Consumíveis  |  |                 |
| Lame 32T - Ostrze - Lama - Blade - Cuchilla - Lamina  |  |                 |
| Lame 40T - Ostrze - Lama - Blade - Cuchilla - Lamina  | 3431541138889                                      |                 |
| Lame 42T - Ostrze - Lama - Blade - Cuchilla - Lamina  |  |                 |
| Housse de protection - Protective cover - Guardapolvo   | 3431541820715                                      |                 |

**- 5 min**



Temps de montage  
Assembly time



livrées pré-montées  
(montage : 5 min)  
Delivered fully assembled  
(minor assembly : 5 min)

Butée de longueur  
Length stop

182010